

KOMMUNALVAL 2017

Förhandsröstning 29.3–4.4.2017
Valdagen är söndagen 9.4.2017



Lättläst

Varför är det viktigt att rösta i kommunalvalet?

Finland är indelat i kommuner, som har självbestämmanderätt, alltså autonomi. Kommunerna bestämmer om många viktiga frågor, till exempel om olika slags service. Invånarna betalar skatt till kommunen och med de pengarna betalar kommunen servicen.

Kommunfullmäktige bestämmer om kommunens verksamhet och ekonomi. När du röstar i kommunalvalet, är du med och bestämmer vem som sitter i fullmäktige. Ledamöterna i fullmäktige väljs för fyra år.

Kommunalvalets förhandsröstning är **29.3–4.4.2017**.

Valdagen är söndagen **9.4.2017**.

Du kan läsa mer på internet på adressen: vaalit.fi/sv

Vem får rösta?

Du får rösta i kommunalvalet om du är över 18 år eller om du fyller 18 år senast på valdagen 9.4.2017.

Dessutom måste du uppfylla något av följande krav:

- 1)** du är finsk medborgare och du är skriven i en kommun i Finland
- 2)** du är medborgare i ett annat EU-land eller isländsk eller norsk medborgare, och du är skriven i en kommun i Finland
- 3)** du har bott i Finland utan avbrott i minst två år.

Vem kan du rösta på?

I kommunalvalet kan du rösta på kandidater som ställer upp i din egen kommun.

Politiska partier och valmansföreningar kan ställa upp kandidater i valet.

Varje kandidat har ett eget kandidatnummer.

Du får information om kandidaterna till exempel via tidningar, teve och internet.

Meddelande om rösträtt

Om du har rösträtt i kommunalvalet

får du ett meddelandekort på posten i mars.

På kortet står ditt namn,

valdagens datum och datum för förhandsröstningen.

Där står också var du kan rösta på valdagen.

På kortet finns också en lista över ställen där du kan förhandsrösta.



Alla som har rätt att rösta får ett meddelandekort på posten.

Förhandsröstning i kommunalvalet 2017

Du kan rösta antingen på kommunalvalets valdag,

eller under förhandsröstningen.

Förhandsröstningen i Finland är 29.3–4.4.2017.

Förhandsröstningen utomlands är 29.3–1.4.2017.

Du kan förhandsrösta på vilket förhandsröstningsställe som helst.

Man kan ofta förhandsrösta till exempel i ämbetshus, bibliotek och postkontor.

Med ditt meddelandekort får du en lista över ställen där du kan förhandsrösta i din kommun.

Listor för alla kommuner finns på internet

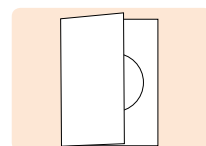
på adressen: vaalit.fi/sv

Så här röstar du på förhand

Ta med dig ett identitetsbevis när du går för att rösta, till exempel ditt pass, personkort eller körkort.



1. Visa ditt identitetsbevis för en valfunktionär som kontrollerar det och ger dig en röstsedel.
2. Gå in i valbåset.
På röstsedeln skriver du tydligt numret på den kandidat som du vill rösta på.
Skriv ingenting annat på röstsedeln.
Du får bara rösta på en kandidat som ställer upp i din kommun.



3. Vik din röstsedel på mitten.
4. Gå tillbaka till valfunktionären.
Valfunktionären stämplar din vikta röstsedel och ger dig ett brunt valkuvert.
Lägg din röstsedel in i kuvertet och klistra fast kuvertet.



5. Sedan ber valfunktionären dig att skriva ditt namn på en blankett.
På det sättet intygar du att du själv har fyllt i röstsedeln, fått den stämplad, och lagt in den i kuvertet som du klistrat fast.
6. Till slut lägger valfunktionären ditt kuvert och den undertecknade blanketten i ett gult kuvert.



Sedan har du röstat och kan lämna förhandsröstningsstället.

Att rösta på valdagen 9.4.2017

På valdagen är vallokalerna öppna klockan 9–20.

Du kan rösta bara i den vallokal som står på ditt meddelandekort.

Så här röstar du på valdagen

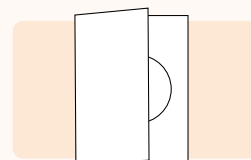
Ta med dig ett identitetsbevis när du går för att rösta, till exempel ditt pass, personkort eller körkort.



1. Visa ditt identitetsbevis för en valfunktionär som kontrollerar det och ger dig en röstsedel.

2. Gå in i valbåset. På röstsedeln skriver du tydligt numret på den kandidat som du vill rösta på. Skriv ingenting annat på röstsedeln.

Du får bara rösta på en kandidat som ställer upp i din kommun.



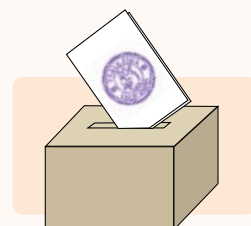
3. Vik din röstsedel på mitten.

4. Gå till valurnan, där en valfunktionär stämplar din vikta röstsedel.



5. Lägg din röstsedel i valurnan.

Sedan har du röstat och kan lämna vallokalen.



Vem kan hjälpa dig?

Du kan be om hjälp av valfunktionärerna både på förhandsröstningen och på valdagen.

I vallokalen finns det också valbiträden. Om du inte själv kan skriva kandidatens nummer på röstsedeln, kan du be ett valbiträde att följa med dig i valbåset.

Du kan också ta med dig ett eget valbiträde, till exempel en släktning.

En kandidat kan inte vara valbiträde, och inte heller någon som har ett nära förhållande till en kandidat.

Valbiträdet får inte berätta för någon vem du har röstat på.

Valhemlighet

Alla bestämmer själv om de vill rösta, och vem de röstar på.

Valhemlighet betyder också att du inte behöver berätta åt någon, vilken kandidat du har röstat på.



Om du behöver hjälp med att rösta hjälper ett valbiträde dig.

Rösta i kommunalvalet!

När du röstar är du med och påverkar vem som bestämmer om våra gemensamma saker.

I den här lättlästa broschyren kan du läsa om att rösta i kommunalvalet 2017.

Här kan du läsa mera om val och röstning:

vaalit.fi/sv

kommunalval.fi

