

Hur man använder tvättmaskinen



Du behöver tvättmedel och smutsiga kläder.



Sortera tvätten enligt färg; mörkt och ljus.



Kontrollera tvättråd och temperatur i kläderna.



Töm fickorna.



Stäng alla dragkedjor.



Öppna knapparna.



Ta bort alla bälten ur kläderna.



Öppna tvättmaskinens lucka.



Sätt in ett klädesplagg i gången.
Sätt inte maskinen för full.



Stäng luckan.



Dra ut lådan för tvättmedel.



Mät upp tvättmedlet.



Sätt tvättmedlet i fack 2.



Sätt tvättmedel i fack 1 om du tvättar med förtvätt.



Mät upp sköljmedel.




Häll sköljmedlet i fack 1.




Stäng tvättmedelluckan.



Välj temperatur, för mörk tvätt 40 grader.



Välj för ljus tvätt 60 grader.




Välj tvättprogram; normal tvätt, fin tvätt eller ylle tvätt.



Välj centrifugeringens hastighet.



Sätt töpseln i kontakten.



Öppna vattenkranen.



Knäpp på maskinen.



När maskinen tvättat färdigt, stäng vattenkranen.



Stäng av maskinen.



Öppna luckan och ta ut tvätten.



Skaka kläderna och häng dem på tork på torkställningen eller häng tvätten ut och torka.



Lämna tvättmaskinens lucka på glänt så tvättmaskinen torkar innanför.