

Hur man dammsuger



För att dammsuga behöver du en dammsugare, ett rör och olika munstycken.



Dra ut ledningen ur dammsugaren.



Sätt stöpseln i väggkontakten.



Sätt fast röret i dammsugaren genom att skuffa det tunnare röret in i det större.



Tryck igång dammsugaren.



Tryck med foten för att få fram borsten eller för att ta bort borsten.



Då du dammsuger mattor ska borsten vara gömd.




Dammsug mattan.



Då du dammsuger golvet, tryck fram borsten med foten.



Borsten framme.



Dammsug golvet.



Ta bort röret genom att dra.




Dammsug borsten ren med röret.



Ta fram ett mindre munstycke.



Sätt fast munstycket i det kortare röret.



Dammsug med tekstilmunstycket soffor och madrasser.



Dammsug trånga hörn med det smala munstycket.



Stäng av dammsugaren genom att trycka på knappen.




Ta ut stöpseln ur kontakten. Dra ut ledningen.



Dammsugarens stöpsel åker in i dammsugaren automatiskt genom att trycka på knappen.



Sätt alla munstycken tillbaka på sina platser.



Ställ dammsugaren tillbaka på sin egen plats.