

# EnsiPOLKU

Suppea kommunikointikansio auditiivisella askelluksella. Sisältää haptiisit kuulonvaraisen muistamisen tueksi.

# TÄMÄ KANSIO SISÄLTÄÄ ENSIPOLUN

EnsiPOLKU – kansio soveltuu  
nykyhetken liittyvien asioiden kerrontaan.  
Tarvittaessa voidaan lisänä käyttää  
Haptiiseja, joita löytyy kuvina kansion lopusta ja  
videoina:  
<https://www.kehitysvammaliitto.fi/tikoteekki/tuotteet/kommunikointikansiot/haptiisit/>

Voit täydentää tyhjiä kohtia tai vaihtaa kansiossa  
olevia tekstejä tarpeen mukaan.

## Kansiossa olevien merkkien selitykset:

→ = etene nuolen osoittamaan valikkoon ja luettele sanat

! = pysäytyskysymys; kysy onko haluamasi asia tämä sana vai  
jatketaanko viestipolkua vielä eteenpäin

# KESKUSTELUN ALOITUS

Asiastani  
**ei ole  
ennakkotietoa.**



Kansion käyttäjä  
eli minä.

Mitä sinulla on  
mielessä?



Kommunikointikumppani  
eli sinä.

Odotan, että viet minut  
kansiossa mielekkä-  
seen kohtaan.

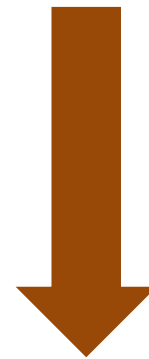
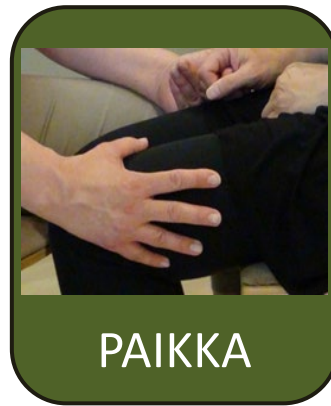

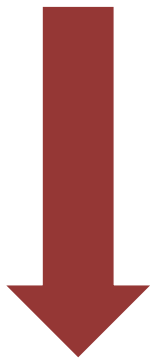


Puheenaihe on  
tiedossa.\*



\*- aihe, joka on jo ollut esillä/puheena  
- uusi aihe, jonka kommunikointikumppani ottaa esille

Aloita  
tästä  
kansion  
alusta

Siirry suoraan  
mielekkäälle  
sivulle  
esimerkiksi PUUHA



1.ALKUUN  
2.Aikuinen  
päättää

# PIKA- VIESTI



vessaan



jano



mikä ääni?



ei



mikä  
ääni?

jano

vessaan

ei

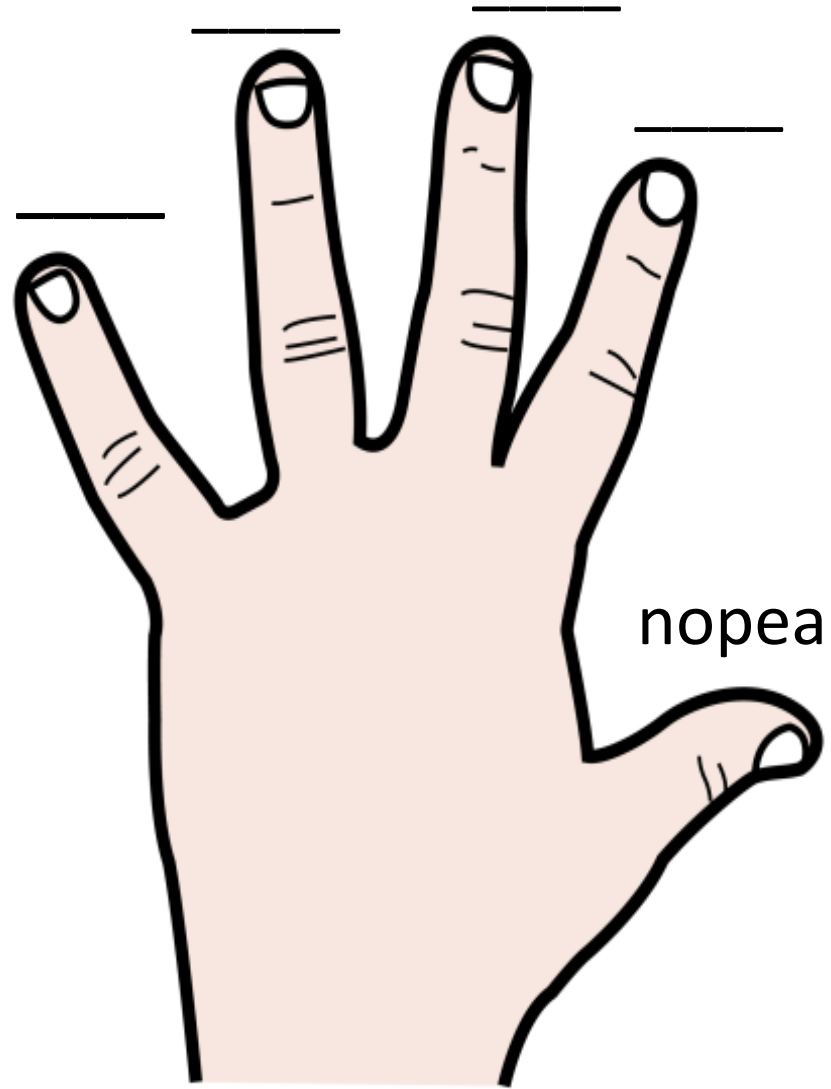
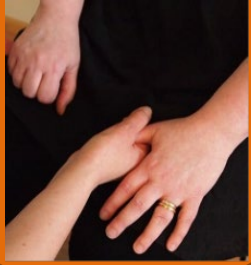


nopea asia

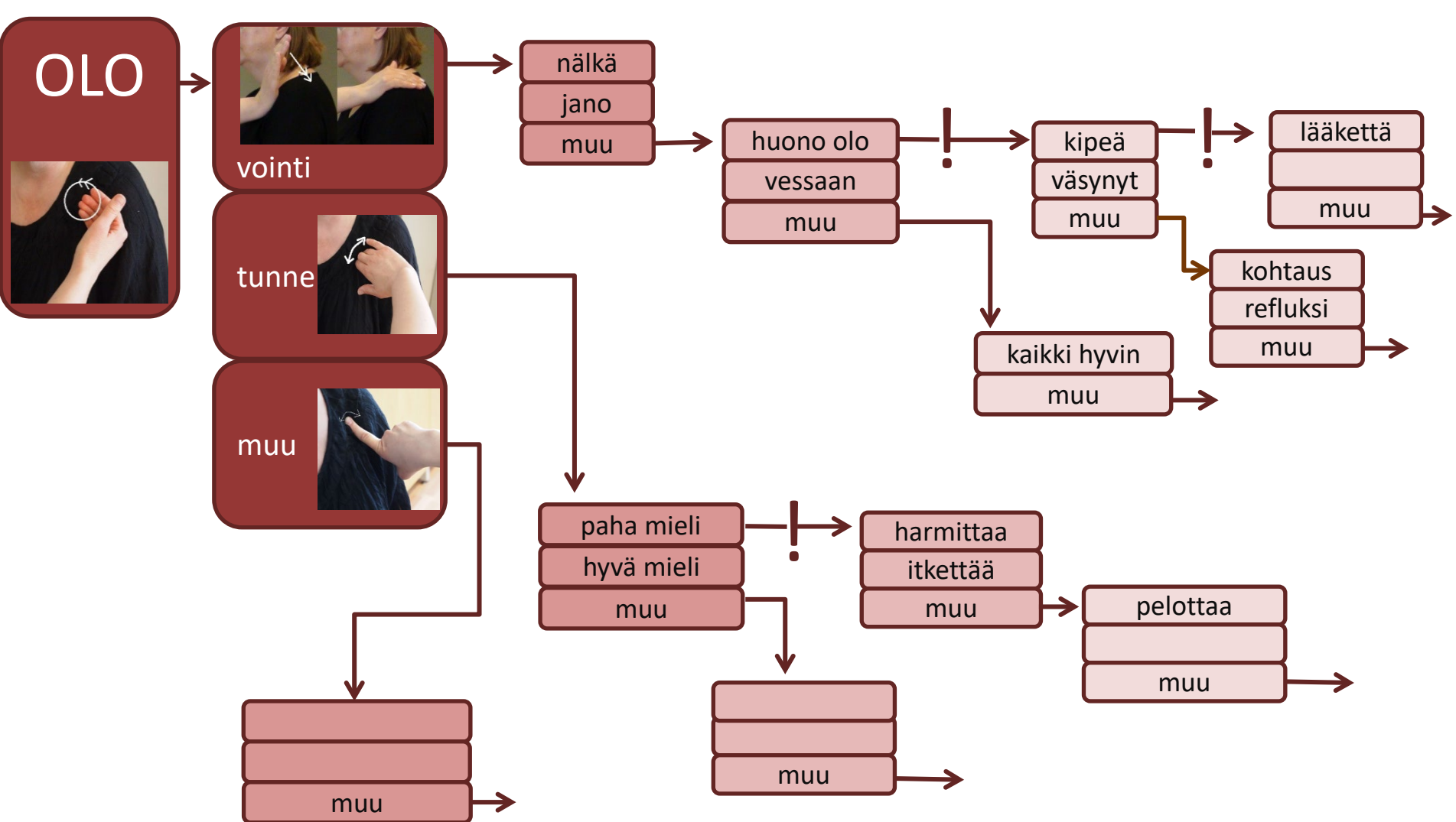
Huom. Nopea asia –kosketukset tehdään vain toiseen käteen. Kuvissa kosketetaan käyttäjän vasemman käden sormia peukalosta aloittaen, pikkusormeen edeten.

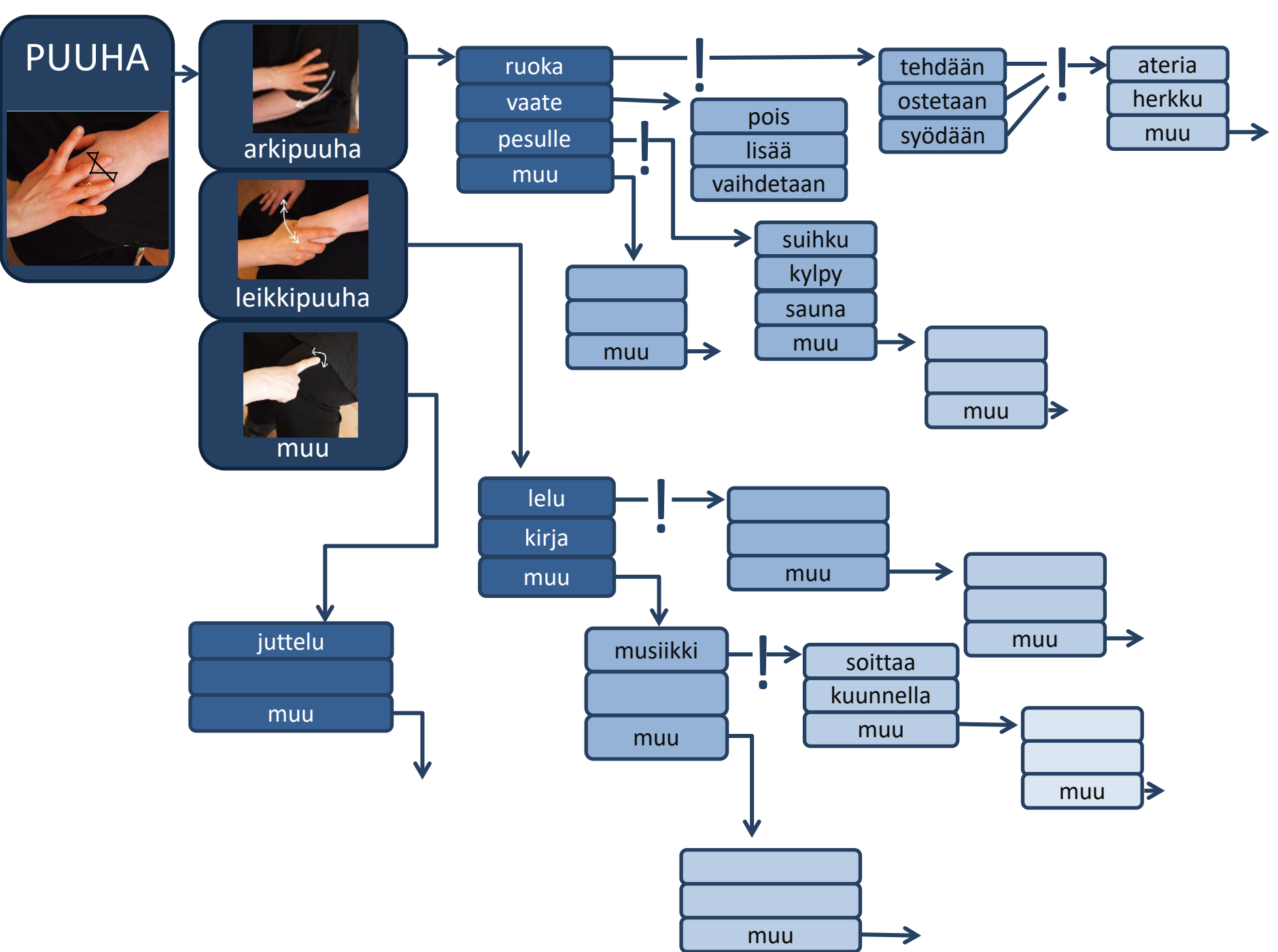
Kuvissa oikean käden puolella näkyy yksi esimerkki kosketuksella vastaamisesta, ns. puristuskontakti. Lue lisää kansion käyttöohjeista kohdasta "Vastaaminen".

# PIKA- VIESTI



nopea asia

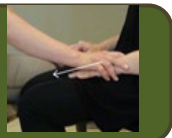






# PAIKKA


pois



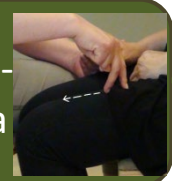
oma  
paikka



koti



käynti-  
paikka



**HUOM!**  
Käyntipaikoista  
voidaan käyttää apuna  
myös esinesymboleita

syli

tuoli

muu

sänky

lattia

muu

keinu

muu

muu

ulos

asioille

muu

kauppa

kirjasto

muu

muu

päiväkoti

kylä

muu

mummola

muu

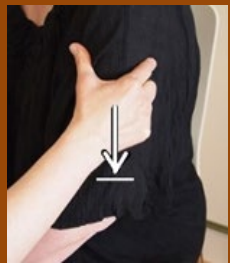
muu

lääkäri

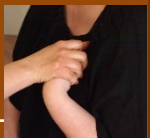
muu

muu

# IHMINEN



minä



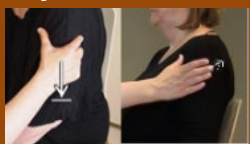
sinä



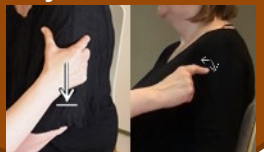
perheenjäsenen



joku tuttu



joku muu



joku muu

joku muu

joku muu

joku muu

joku muu

joku muu

joku muu

joku muu

Valinnan jälkeen



pois

tänne

missä on?

muu

# Haptiisikuvissa käytettävien nuolten selitykset:



Liikkeen suunta



Liike pysähtyy



Liike toistuu



Sormien värähtelevä liike



Sormien värähtely ja liike  
nuolen suuntaan



Vibraatio ("tärisevä liike")

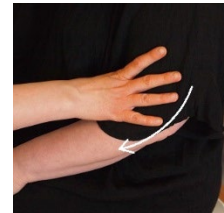
# HAPTIISIKUVAT AAKKOSJÄRJESTYKSESSÄ:

Huom. jos jollekin sanalle ei löydy haptiisikuvaa, voit käyttää esinesymbolia.

Lisätietoa haptiiseista mm Lahtinen, R. & Palmer, R. 2014. Kehotarinoita haptiiseilla. Kosketusviestejä kaikenikäisille. Helsinki: Lönnberg Print & Promo  
sekä [www.kuurosokeat.fi/kommunikaatiopalvelut](http://www.kuurosokeat.fi/kommunikaatiopalvelut) (sosiaalishaptinen kommunikaatio).

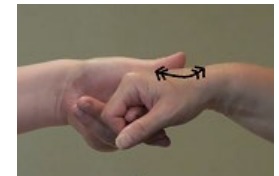
**A**

Arkipuuha



**E**

Ei ; tämän voi tehdä  
minne vain keholla,  
tässä käteen tehtynä

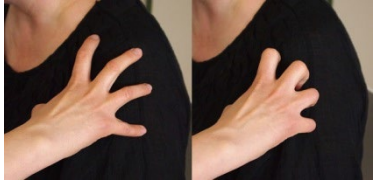


Haptiisit löytyvät videoina:

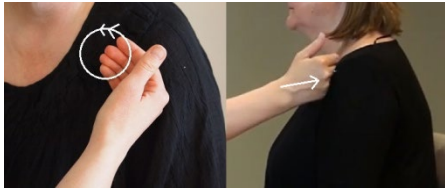
<https://www.kehitysvammaliitto.fi/tikoteekki/tuotteet/kommunikointikansiot/haptiisit/>

# H

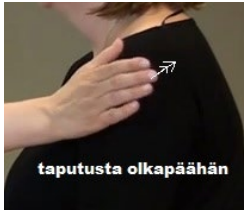
Harmittaa



Huono olo



Hyvä mieli



# I

Ihminen



Itkettää

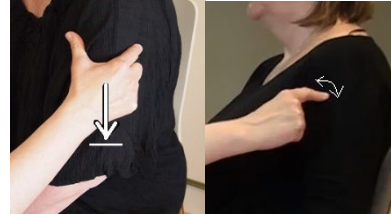


# J

Jano



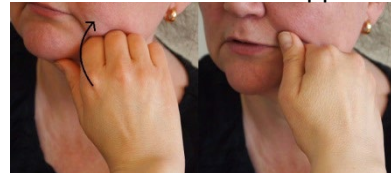
Joku muu



Joku tuttu

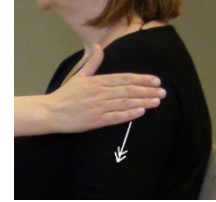


Juotavaa Mukia kippaava liike



# K

Kaikki hyvin



Keinu



Kipeä



Kirja

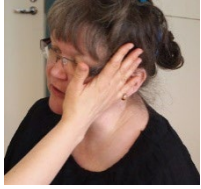


Kohtaus (epileptinen)

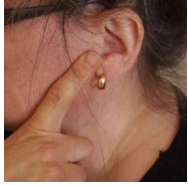


**K**

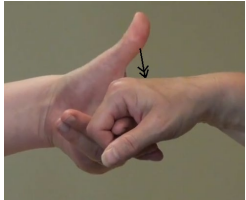
Koti



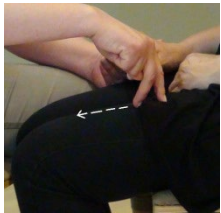
Kuunnella



Kyllä; tämän voi tehdä minne vain keholla, tässä käteen

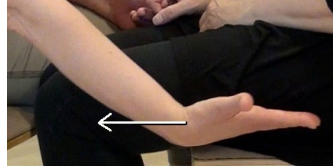


Käyntipaikka



**L**

Lattia



Leikki, leikkipuuha



Lelu



Lääke

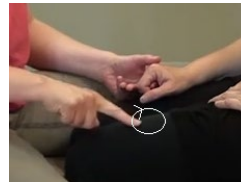


**M**

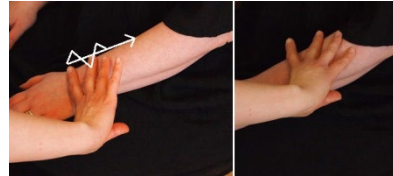
Minä



Missä



Musiikki



Muu tämän voi tehdä minne vain keholla, tässä tehtynä polvelle ja olkavarteen



tai

**N**

Nukkua



Nälkä



O

Olo

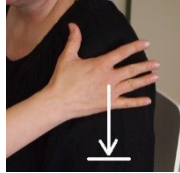


Oma paikka



P

Paha mieli



Paikka



Pelottaa

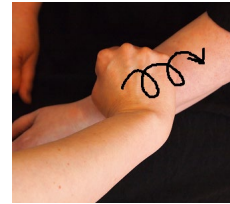


Perheenjäsen



P

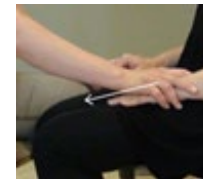
Pesulle



Pissalle



Pois



Puuha

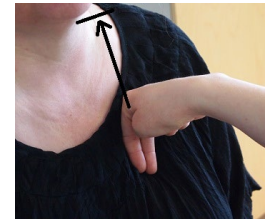


R

Ruoka




Röyhtäys, refluksi,  
näristys



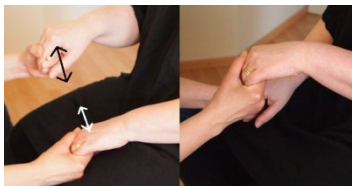


S


Sinä



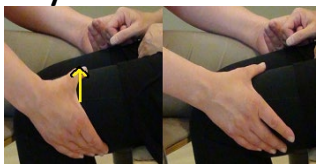
Soittaa



Suihku



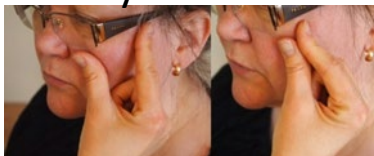
Syli



Syödään, syötävää

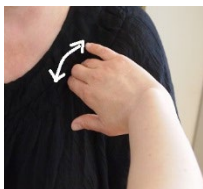


Sänky

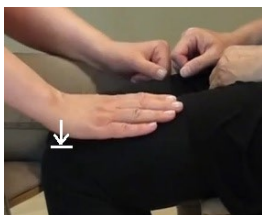


T

Tunne



Tuoli



U

Ulos

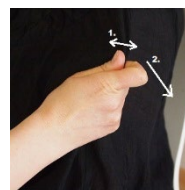


V

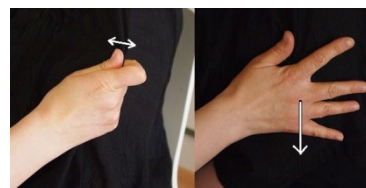
Vaate



Vaate pois, riisua



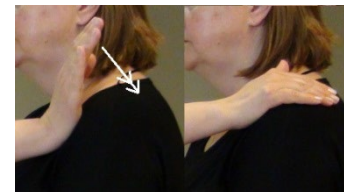
Vaatetta lisää, pukea




Vessa, vessaan



Vointi



Väsynyt



Tässä kansion sivuihin kiinnitettävät nipsut, joiden avulla oikealle sivulle on nopeampi siirtyä. Leikkaa nipsut irti, taita keskeltä kaksinkerroin ja liimaa yhteen. Laita nipsut kontaktimuovilla aina edellisen sivun alareunaan kuvien mallin mukaisesti.

