










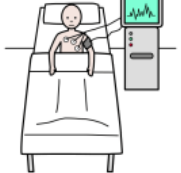






## POTILASOHJE: KUN TULET LEIKKAUKSEEN

Kun tulet sairaalaan, ilmoittaudu  
ja istu odottamaan aulaan.  
Hoitaja pyytää sinut huoneeseen ja haastattelee sinut.  
Saat esilääkkeen ja puet leikkausvaatteet.  
Sitten istut uudestaan aulaan odottamaan.  
Lääkäri pyytää sinut huoneeseen ja tutkii sinut.  
Sen jälkeen odotat vielä aulassa,  
että hoitaja hakee sinut leikkaussaliin.  
Läheisesi saa saattaa sinut leikkaussaliin asti.  
Leikkaussalissa menet leikkauspöydälle.  
Lääkäri nukuttaa sinut ennen leikkausta.  
Leikkauksen jälkeen heräät heräämössä.  
Läheisesi voi olla vierelläsi, kun heräät.  
Heräämössä hoitaja tarkkailee vointiasi  
ja antaa sinulle kipulääkettä.  
Kun vointisi on hyvä,  
sinut viedään sängyllä vuodeosastolle.

 ilmoittautua	 odottaa aulassa	 hoitaja haastattelee	 esilääke	 pukea leikkausvaatteet
 lääkäri tutkii	 hoitaja hakee	 läheinen saattaa	 leikkaussali	 nukuttaa
 läheinen vierellä	 tarkkailla vointia	 kipulääke		
 voida hyvin	 kuljettaa sängyllä	 vuodeosasto		

kuvatyokalu.papunet.net